

-APRIRE GOOGLE

-SCRIVERE IL SITO "www.anpr.interno.it" NELLA BARRA DI RICERCA COME MOSTRATO IN FIGURA

-CLICCARE INVIO SULLA TASTIERA



www.anpr.interno.it



Accedi

Tutti Notizie Shopping Video Immagini Altro Strumenti

Circa 132.000 risultati (0,32 secondi)

## ANPR - Ministero dell'Interno

L'Anagrafe Nazionale della Popolazione Residente è la banca dati nazionale che semplifica i servizi demografici per favorire la digitalizzazione e il ...

### Servizi al Cittadino

Servizi al Cittadino. Se il tuo Comune è entrato nell'anagrafe ...

### Guida ad ANPR

L'Anagrafe Nazionale della Popolazione Residente (ANPR ...

### Export dati

Per Cittadini in ANPR si intendono tutti quei soggetti residenti in ...

### Strumenti di lavoro

Documentazione tecnica - Guida ad ANPR - Tabelle di decodifica

### Accordi di fruizione

La Piattaforma viene aperta in sperimentazione solo ad una ...

### I vantaggi

Se prima le nostre identità erano disperse in quasi ottomila ...

[Altri risultati in interno.it »](#)

### Le persone hanno chiesto anche

Come accedere in ANPR?



Chi può accedere all'anagrafe nazionale?



Chi può consultare ANPR?




Come richiedere certificati anagrafici tramite SPID?



-CLICCARE IL SITO INDICATO DALLA FRECCIA ROSSA

Ministero dell'Interno

# ANPR Anagrafe Nazionale Popolazione Residente

Seguici su:  

Cerca...

[Home](#) [Il progetto](#) [Accordi di fruizione](#)


**L'Anagrafe Nazionale della Popolazione Residente è la banca dati nazionale che semplifica i servizi demografici per favorire la digitalizzazione e il miglioramento dei servizi a Cittadini, Imprese ed Enti.**

[Scopri il progetto](#)

**Comuni in ANPR** 7.815  
Dati aggiornati al 16-11-2021

**Cittadini in ANPR** 66.599.408  
Dati aggiornati al 16-11-2021

**Mancano 50 Comuni in ANPR**  
Dati aggiornati al 16-11-2021  
[Scopri i comuni che mancano](#) 

**Sei un Comune non ancora in ANPR?**  
Non perdere il Contributo erogato dal Dipartimento della Funzione Pubblica!  
[Scopri come richiedere il contributo - pdf](#) 

**A che punto è il tuo Comune?**

Inserisci il nome del tuo Comune

-APPARIRA' LA SCHERMATA SOPRA INDICATA

-CLICCARE SU "ACCEDI AI SERVIZI AL CITTADINO" COME INDICATO DALLA FRECCIA ROSSA



## Anagrafe Nazionale Popolazione Residente

SPID

CIE

CNS

SPID, il **Sistema Pubblico di Identità Digitale**, è il sistema di accesso che consente di utilizzare, con un'identità digitale unica, i servizi online della Pubblica Amministrazione e dei privati accreditati. Se sei già in possesso di un'identità digitale, accedi con le credenziali del tuo gestore. Se non hai ancora un'identità digitale, richiedila ad uno dei gestori.

[Maggiori informazioni su SPID](#)

[Non hai SPID?](#)

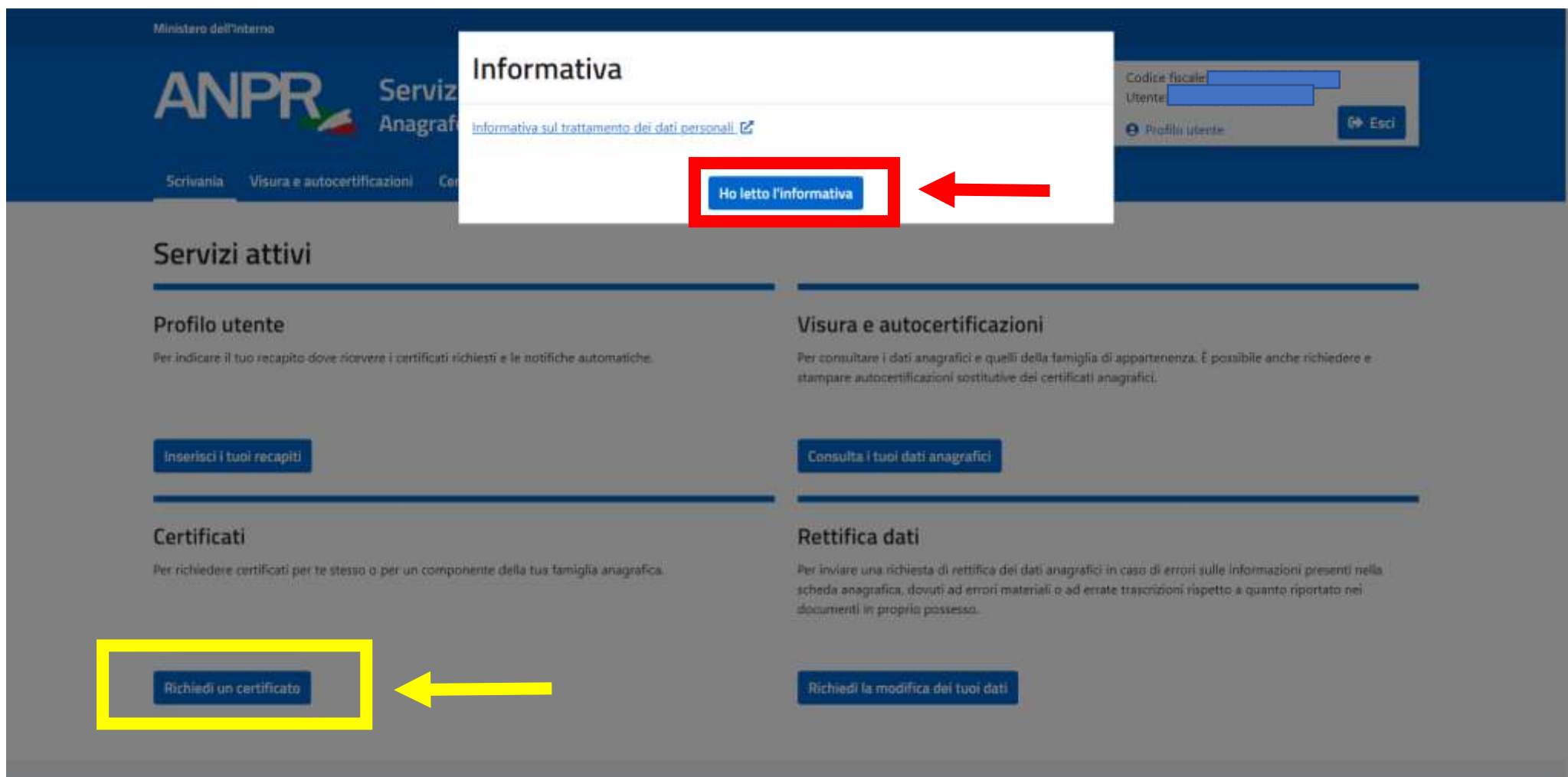
[Serve aiuto?](#)



Entra con SPID

-ACCEDERE CON SPID, CARTA D'IDENTITA' ELETTRONICA O CON TESSERA SANITARIA (ATTENZIONE! PER ACCEDERE CON CARTA D'IDENTITA' E TESSERA SANITARIA BISOGNA AVERE IL LETTORE DI SMART CARD E I RELATIVI CODICI PIN E PUK DA CHIEDERE IN COMUNE (per carta d'identità) O ALL'ASL (per tessera sanitaria)

-AUTORIZZARE IL TRATTAMENTO DEI DATI



-SI PRESENTERA' LA SCHERMATA DI CUI SOPRA (se non vedete ancora questa schermata vuol dire che non avete ancora effettuato l'accesso)

-ACCETTARE L'INFORMATIVA CLICCANDO SUL PULSANTE INDICATO DALLA FRECCIA ROSSA

-CLICCARE SUL PULSANTE "RICHIEDI UN CERTIFICATO" INDICATO DALLA FRECCIA GIALLA

Ti trovi in: [Scrivania](#) / **Certificati**

## Certificati

In questa sezione puoi richiedere un certificato oppure scaricare certificati precedentemente emessi.

### Richiedi un certificato

In questa sezione puoi richiedere i certificati per te stesso o per un componente della tua famiglia anagrafica.

Se hai bisogno di un certificato storico, dovrai rivolgerti allo sportello del tuo comune di residenza o di iscrizione AIRE (se residente all'estero).

I certificati anagrafici emessi hanno validità tre mesi dalla data di rilascio ai sensi dell'articolo 33, comma 3, del D.P.R. n. 223 del 1989.

Per maggiori dettagli puoi consultare la [Guida alla richiesta - pdf](#).

☐

per proseguire, spuntare la casella per confermare di aver letto le informazioni.

[Richiedi per te stesso](#)[Richiedi per la tua famiglia](#)

### Certificati richiesti

-CLICCARE SULLA CASELLA INDICATA DALLA FRECCIA ROSSA PER METTERE UNA SPUNTA

-CLICCARE POI SU "RICHIEDI PER TE STESSO" (se volete richiedere un certificato per voi) O SU "RICHIEDI PER LA TUA FAMIGLIA" (se volete richiedere un certificato per un membro della vostra famiglia)

Ti trovi in: [Scegli un certificato](#) / [Richiedi un certificato](#)

## Richiedi un certificato



### Seleziona il certificato da richiedere

Puoi selezionare uno o più certificati, tra quelli proposti, che si riferiscono alla tua situazione anagrafica.

In caso di scelta di più certificati (certificato contestuale), le combinazioni possibili sono suggerite dal sistema.

- ☐ Anagrafico di nascita
- ☐ di Cittadinanza
- ☐ di Esistenza in vita
- ☐ di Residenza
- ☐ di Stato civile
- ☐ di Stato di famiglia
- ☐ di Stato di famiglia e di stato civile
- ☐ di Stato di famiglia con rapporti di parentela
- ☐ di Stato Libero

### Seleziona il tipo di certificato

- ☒ In carta libera con esenzione specifica da bollo

Seleziona il motivo per cui stai richiedendo il certificato in carta libera esente da bollo

### Seleziona il tipo di certificato

- ☒ In carta libera con esenzione specifica da bollo

Seleziona il motivo per cui stai richiedendo il certificato in carta libera esente da bollo

MENU A TENDINA

- ☐ In bollo con esenzione dal pagamento dell'imposta fino al 31/12/2021 ai sensi dell'art. 62, comma 3, del CAD

### Scegli le modalità di ricezione

Puoi selezionare una o entrambe le modalità indicate.

Ti ricordiamo che nella tua area riservata puoi trovare l'elenco dei certificati richiesti negli ultimi tre mesi (periodo di validità).

- ☐ Desidero ricevere il certificato alla email
- ☐ Desidero scaricare il certificato

Anteprima

OK



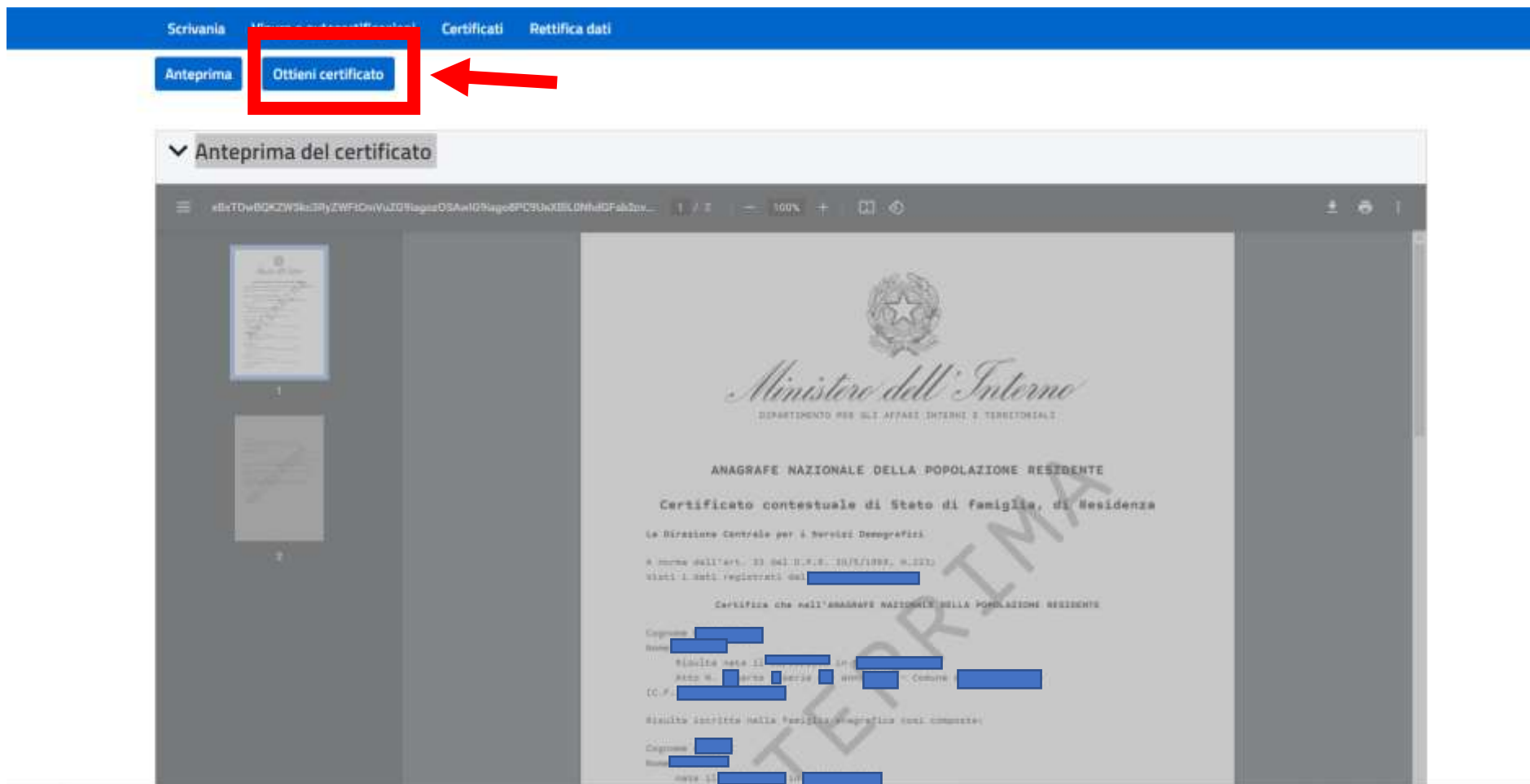
-SE AVETE CLICCATO SU “RICHIEDI PER LA TUA FAMIGLIA” DOVRETE SELEZIONARE IL MEMBRO DELLA VOSTRA FAMIGLIA PER CUI STATE RICHIEDENDO IL CERTIFICATO E POI VI RITROVERETE ALLA SCHERMATA INDICATA DALLA FRECCIA ROSA QUINDI SEGUIRE I PASSAGGI

-SE AVETE CLICCATO SU “RICHIEDI PER TE STESSO” APPARIRÀ DIRETTAMENTE LA SCHERMATA INDICATA DALLA FRECCIA ROSA, SELEZIONATE IL CERTIFICATO RICHiesto

-SELEZIONARE POI LA CASELLA INDICATA DALLA FRECCIA ROSSA (se state richiedendo un certificato per i motivi che trovate nel menu a tendina) O SU QUELLA INDICATA DALLA FRECCIA VERDE (se non rientrate nei casi previsti dal menu a tendina)

-CLICCATE POI SULLA CASELLA INDICATA DALLA FRECCIA BLU

-CLICCATE INFINE SU “ANTEPRIMA” (freccia viola)



-SCENDENDO NELLA PAGINA VI VERRA' MOSTRATA L'ANTEPRIMA DEL/DEI CERTIFICATO/I RICHIESTO/I

- SE TUTTI I DATI SONO CORRETTI TORNARE LEGGERMENTE SU NELLA PAGINA E CLICCARE SU "OTTIENI CERTIFICATO" (freccia rossa)

-IN AUTOMATICO IL CERTIFICATO VERRA' SCARICATO SUL VOSTRO DISPOSITIVO NELL'AREA DOWNLOAD

**(I DATI SONO STATI CANCELLATI PER PRIVACY)**